





L'intelligenza è fortemente  
legata alla flessibilità:  
l'abilità nel sapersi adattare  
a molteplici circostanze.



Classico



Contemporaneo



L'alluminio racchiude la  
modernità, la resistenza;  
la voglia di scoprire nuovi  
metodi e nuove tecnologie che  
stuzzichino l'intelletto.

Il legno racchiude  
l'esperienza, la  
tradizione, il  
calore; la bellezza  
di un materiale da  
sempre al centro  
della creatività  
umana.





Concept

Fasal

Concept

Gemini

Fasal



### ALLUMINIO UNITO A 90°

Questa caratteristica unisce l'aspetto tradizionale di un serramento in legno allo stile contemporaneo di un materiale come l'alluminio, creando il perfetto connubio tra modernità e tradizione.



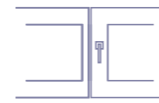
### STILE FLESSIBILE

Il design di Gemini permette l'installazione in svariati contesti e in diverse tipologie di abitazione, incontrando e unificando più mondi.



### DOPPIA FINITURA

L'ambivalenza legno/alluminio è di serie. Internamente troviamo il calore e la bellezza del legno (nelle sue tipologie), mentre all'esterno è presente l'alluminio, portando con sé tutti i benefici derivanti dall'impiego di questo metallo.



### NODO CENTRALE STRETTO

Proprio come vuole la tradizione, Gemini presenta profili dell'anta e telaio ridotti, portando un vantaggio sostanziale sia sul "nuovo" che sulla "sostituzione" del serramento, soprattutto per le finestre a due o più ante.



### DURATA NEL TEMPO

Uno dei principali vantaggi nell'utilizzo dell'alluminio è il minor tempo di manutenzione da dedicare per mantenerlo integro negli anni. L'unica cosa che dovrai fare è.. pulirlo!



### SICUREZZA

Come per ogni prodotto di alta qualità, Gemini si presenta solido, robusto e tecnologicamente all'avanguardia in termini di serrature e meccaniche.



### PRESTAZIONI

Nei suoi aspetti di modernità non può mancare di certo una totale adempienza agli attuali standard energetici e prestazionali: questi accorgimenti sono, infatti, di prim'ordine.



### A TUTTO TONDO

La cura presente in ogni dettaglio di Gemini lo rende un prodotto adatto a soddisfare le persone più esigenti, che cercano elevata qualità in ogni aspetto.





Classico

Classico

Gemini

Gemini

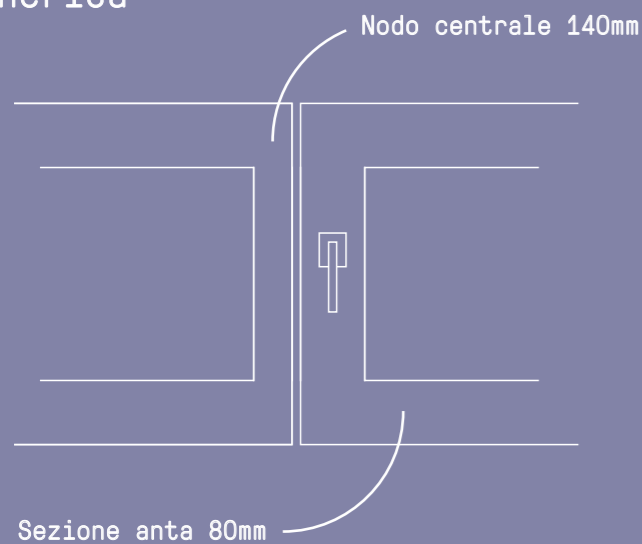
Fesal

Fesal

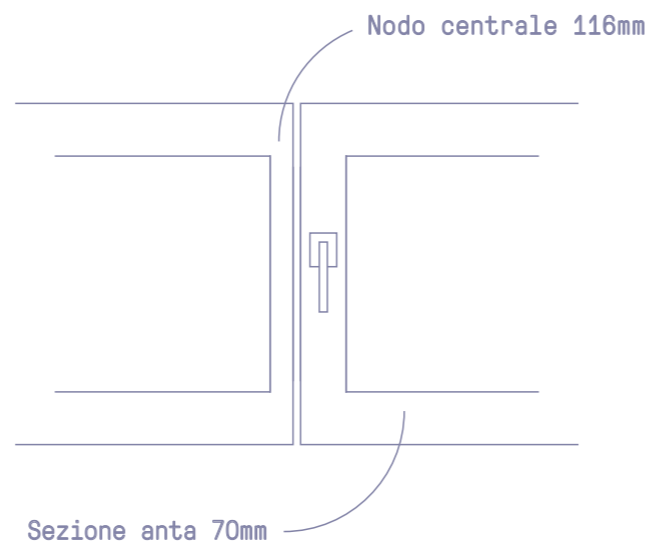
Classico

Gemini eccelle in ogni situazione, con particolare riguardo alle ristrutturazioni dove c'è la necessità di mantenere profili sottili.

Finestra generica



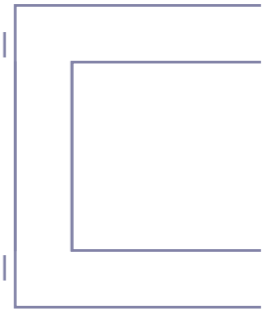
Gemini








Grazie alle  
cerniere a  
scomparsa di  
serie l'apertura  
viene limitata a  
90°, impedendo  
all'anta di  
colpire la  
spalletta.



Cerniere  
a vista  
generiche



Cerniere  
a scomparsa  
di serie

Classico

Gemini

Fesal

Classico

Gemini

Fesal





Giovane

Giovane

Giovane

Gemini


Gemini

Fesal


Fesal



Il telaio non è visibile. Nel rispetto del design moderno solo l'anta e la cornice, complanari tra loro, sono percepibili.



Serramento generico



Gemini



Finestra, porta,  
scorrevole e bilico;  
c'è tutto quello che  
deve esserci.  
Studiate secondo i  
principi di interior  
design, le finiture si  
presentano naturali al  
tatto, preziose e con  
varie possibilità di  
colorazione.





Contemporaneo

Contemporaneo

Gemini

Gemini

Contemporaneo

Fesal





Contemporaneo

Contemporaneo

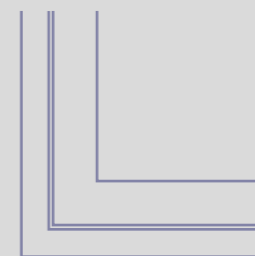
Gemini

Gemini

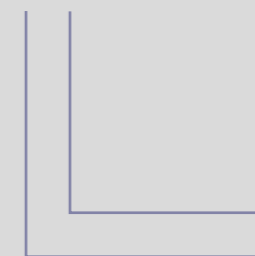
Fasal

Fasal

Con l'ausilio di una contro-parete in cartongesso o di una boiserie, rendere Gemini a filomuro è un gioco da ragazzi.



Gemini  
complanare



Gemini  
filomuro





### Abete rosso

Diffuso sulle alpi e in tutto il resto dell'Europa, è una delle piante più longeve del pianeta! Il legno di ottima qualità, oltre ad essere impiegato in edilizia, è usato anche per la costruzione di strumenti musicali.



### Red grandis

Un albero originario delle foreste controllate dell'America meridionale. Presenta un'ottima lavorabilità e un eccellente grado di finitura, oltre ad essere estremamente duraturo.



### Rovere slavia

Un materiale particolarmente equilibrato e pregiato. Molto flessibile, adatto ad essere curvato e sollecitato esternamente. La combinazione tra durezza, stabilità e durabilità lo rendono una scelta mai scontata.



### Larice alpino

Il legno di larice è apprezzato sin dall'antichità soprattutto per la sua facilità di lavorazione e il suo colore rosso intenso. È utilizzato molto per gli esterni dato che, a contatto con l'acqua, diventa molto resistente.




### Frassino europeo

Robusto, leggero, flessibile. Questo legno dal colore bianco-rosato è usato in particolar modo per rivestimenti e mobili da interno, nonché parquet e prodotti sportivi.

L'unione dell'alluminio a 90° plasma il design esterno riconducendolo alla classicità dei serramenti in legno. Inoltre le nuove finiture 3D rendono l'alluminio vibrante come non mai.





Performance

U frame  
Fino a 1,25 W /m<sup>2</sup>K

U glass  
Fino a 0,6 W /m<sup>2</sup>K

Fattore solare g  
fino a 35%

Rw glass  
a partire da 42 db

La combinazione tra cerniere a scomparsa e profilo sottile è la mossa vincente che porta Gemini ad essere un prodotto tra i più performanti del mercato.





